



ÄGYPTENS TIERE

EIN ENTDECKERHEFT FÜR KINDER

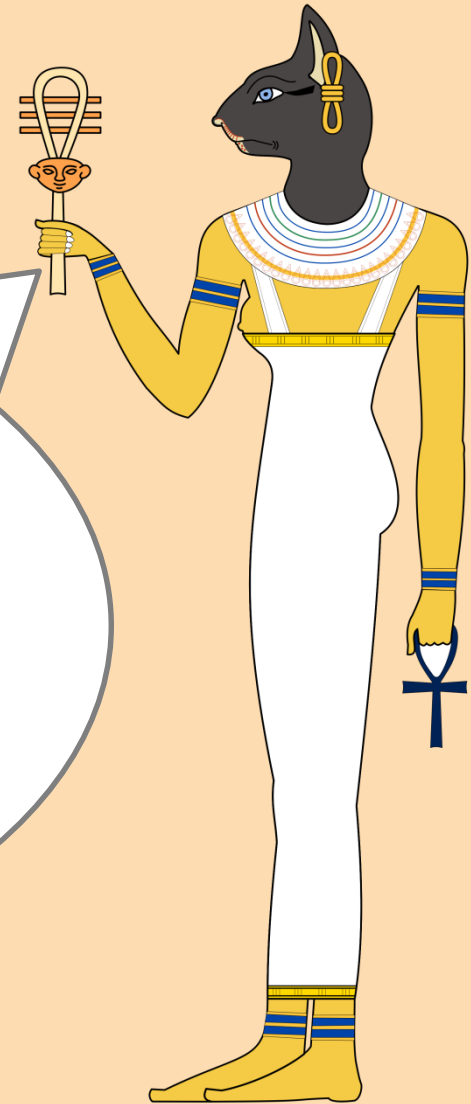
Einleitung

Herzlich Willkommen!

Ich bin Bastet, eine Katzengöttin aus dem Alten Ägypten. Vielleicht ist dir schon ein Mal aufgefallen, dass es dort sehr viele Katzen gegeben hat.

Ich zeige dir, welche Tiere damals, vor tausenden Jahren, in Ägypten gelebt und welche Rolle sie gespielt haben.

Viel Spaß!



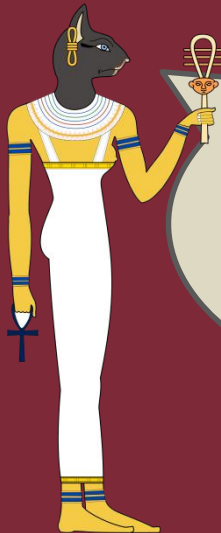

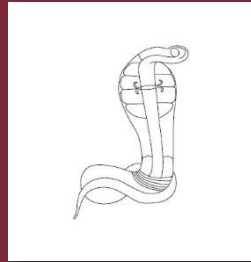
Der Pharao und seine Tiere

Weißt du welche Tiere in Ägypten besonders wichtig waren?
Nenne 5, die dir einfallen:



Der Pharao und seine Tiere

Der Pharao war die wichtigste Person in Ägypten und man dachte er sei kein normaler Mensch, sondern ein Kind der Götter.

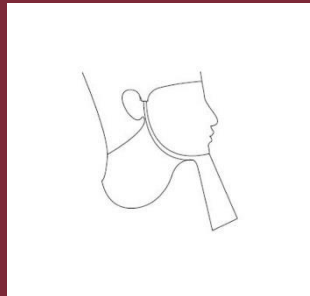


Die Schlange an der Stirn nennt man Uraeus. Er soll den Pharao und die Götter beschützen.

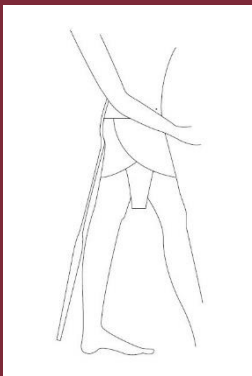
Der Pharao und seine Tiere




Hier siehst du noch andere Dinge, die der König trägt!



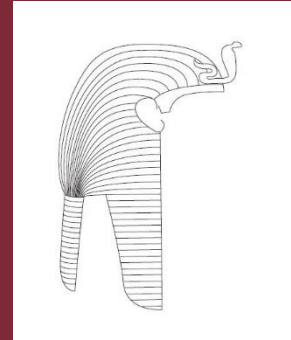
Königsbart



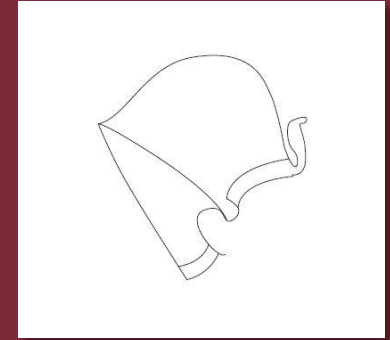
Königsschurz mit Stierschwanz



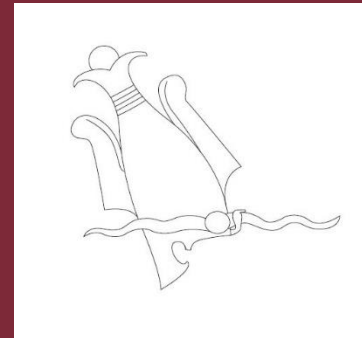
Krummstab und Wedel



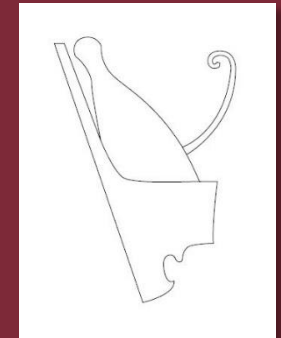
Königskopftuch



Blaue Krone



Atef-Krone



Doppelkrone für Ober- und Unterägypten

Der Pharao und seine Tiere




Hier siehst du ein Bild des Pharao Amenhotep III. Er war ein großer Bauherr und der Großvater von Tutanchamun.

Ist dir schon aufgefallen, was ihn hier von den anderen Pharaonen unterscheidet?

Zeichne auf was fehlt!

Der Pharao und seine Tiere



Hier wird der Pharao Sethos I. gerade von zwei Göttern gekrönt.

Links steht der Gott Seth und rechts sein Neffe, Horus.

Beide haben Menschenkörper und einen Tierkopf.

Bei Horus ist es ein Falke, aber bei Seth ist es ein Fabeltier, das es in echt gar nicht gibt!

Leben mit Tieren



Leben mit Tieren

Viele Tiere im alten Ägypten waren für das Überleben sehr wichtig.

Sie halfen den Menschen bei der Arbeit, waren Haustiere oder man hat sie geschlachtet und gegessen.

Kannst du dir vorstellen, welche das waren?

Denke dabei an Tiere, die auch heute noch auf Bauernhöfen leben. Schreibe deine Ideen hier auf:



Leben mit Tieren




Fische aus dem Nil gehörten zu den wichtigsten Nahrungsmitteln im Alten Ägypten.



Aufgabe:

Klar, Fische wurden mit Angeln und Netzen gefangen, aber weißt du auch wie andere Tiere gejagt oder gefangen wurden?



Schafe und Ziegen

Schafe und Ziegen waren vielseitig einsetzbar:
Wolle für Kleidung und Decken, Milch und
Fleisch zum essen und trinken.


Schafe unterstützten Landwirte auch bei der
Feldarbeit, indem sie die Saatkörner in die
Erde eintraten.



Aufgabe:

Hier siehst du das Bild eines Widders, der als
Gott verehrt wurde. Male seine Krone nach!

Schafe und Ziegen

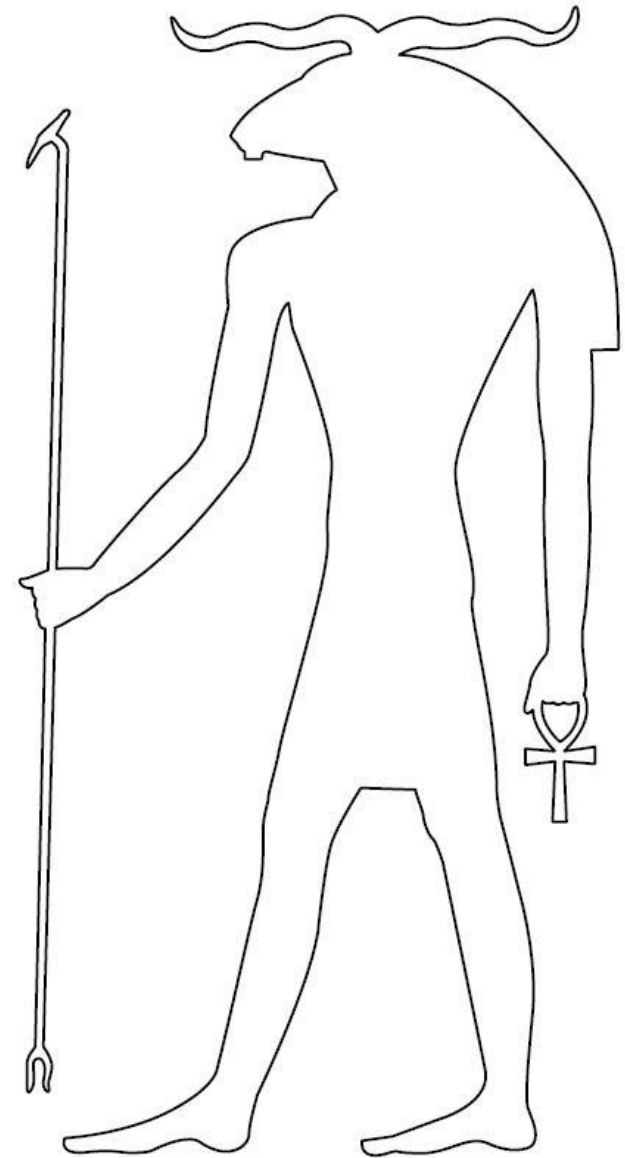


Schafe waren für die Ägypter so wichtig, dass sie sogar als Götter dargestellt wurden. Ein Widdergott heißt Chnum, er ist ein Schöpfergott.

Aufgabe:

Wie könnte Chnum wohl ausgesehen haben?

Vervollständige das Bild und male es bunt aus!



Rinder und Stiere

Im alten Ägypten gab es zwei verschiedene Rinderrassen:


1. Die „*ju*- Rinder“ wurden geschlachtet und geopfert.
2. Die „*negu*“- Rinder halfen den Bauern bei der Landwirtschaft und zogen z. B. einen Pflug.




Rinder und Stiere



Weil Rinder und Stiere so stark sind, wurden sie von den alten Ägyptern besonders bewundert! Deshalb bist du bestimmt auch nicht überrascht, dass einige Götter als Stier dargestellt wurden. Der bekannteste Stiergott ist der Apis. Er ist das heilige Tier der Stadt Memphis.



Aufgabe:
Male die Krone auf seinem Kopf!



Tiere in Schrift und Kunst



A



B



D



DSCH



F




G




H



CH



CH



I/J



K



L



M



N



O/U/W



P



Q



R



S



SCH



T



TSCH



Mann



Frau

Hier links siehst du das Hieroglyphenalphabet.

Hieroglyphen sind Schriftzeichen der Ägypter und manche sehen aus wie Tiere.


Aufgabe:

Schreibe deinen Namen in Hieroglyphenschrift!

Welche Tiere kommen in deinem Namen vor?

Tiere in Schrift und Kunst

Wenn du genau hinschaust, findest du hier verschiedene Beispiele von Hieroglyphen in Tierform.



Tiere in Schrift und Kunst


Auch dies ist ein Stein mit Schrift.

Er kommt aus einem Grab und sein Text enthält eine Bitte um Opfergaben für den Verstorbenen.



7 Hieroglyphen sehen aus wie Tiere, kannst du sie finden?



Tiere in Schrift und Kunst



Schau dir die Hieroglyphen gut an. Kannst du auch erkennen welche Tiere es sind? Male sie nach.



Tiere in der Totenwelt



Tiere in der Totenwelt

Das Totenbuch wurde vielen Verstorbenen mit ins Grab gelegt. Es ist so etwas wie eine Anleitung für ein gutes Leben nach dem Tod.

Hier siehst du die Rinder beim Pflügen der Felder im Jenseits. Das war wichtig, damit die Toten etwas zum Essen hatten.



Tiere in der Totenwelt



Die Uräus-Schlangen sollten den Toten vor Gefahren schützen. Als giftige Tiere waren sie besonders gefährlich!

Hier siehst du zwei kostbare Schmuckstücke, die man den Toten auf die Brust gelegt hat.



Hier siehst du den Gott Anubis. Er sollte den Verstorbenen beschützen.

Er war nämlich ein wichtiger Totengott, der auch für die Mumifizierung zuständig war!


Erkennst du welches Tier ihn darstellt?

Mumifizierung


Die alten Ägypter glaubten ganz fest an ein Leben nach dem Tod.

Damit der Körper gut erhalten blieb, wurde er mumifiziert.

Dazu wurden sogar die inneren Organe rausgeholt, der Körper ausgetrocknet und anschließend in lange Leinenstreifen eingewickelt.



Leber, Lunge, Magen und Darm legte man in 4 Gefäße, die man Kanopen nennt. Die Deckel dieser Kanopen zeigen die Köpfe von Schutzgöttern.



Mumifizierung

Die Schutzgötter heißen:
Amset, Hapi, Duamutef und Kebechsenuef.

Aufgabe:
Hier siehst du die Deckel von vier Kanopen.
Erkennst du was sie darstellen? Zeichne die drei Tiere nach!



Das Grab des Sennefer



Dieses Bild stammt aus der Sargkammer des Sennefer, er war der Bürgermeister von Theben.

Hier siehst du ihn, wie er mit seiner Schwester Merit die beiden Totengötter Osiris (vorne) und Anubis (hinten) anbetet.

Anubis hat hier einen Menschenkörper, aber erkennst du auch was für einen Kopf er hat?

Das Grab des Sennefer



Hier im Grab kannst du auch sehen, dass ägyptische Priester manchmal die Felle von Tieren nutzen, um sich zu kleiden.



Das Grab des Sennefer



Schau dir das Bild auf der vorherigen Seite gut an.
Überlege welche Figur der Priester ist.

Aufgabe:
Kreuze an, welches Tierfell der Priester trägt!

- | | | | |
|--------------------------|----------|--------------------------|---------|
| <input type="checkbox"/> | Papagei | <input type="checkbox"/> | Leopard |
| <input type="checkbox"/> | Krokodil | <input type="checkbox"/> | Hund |
| <input type="checkbox"/> | Zebra | <input type="checkbox"/> | Tiger |


Tiere in der Götterwelt



Tiere in der Götterwelt


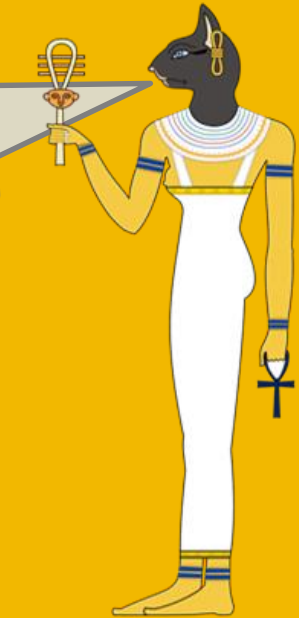


Thoeris



Sobek

Viele ägyptische Götter wurden so wie ich als Mensch mit Tierkopf oder als vollständiges Tier dargestellt. Erkennst du welche Tiere hier zu sehen sind?



Hatmehit






Apis

Tiere in der Götterwelt

Hier siehst du Thot, den Gott der Schrift, der Weisheit und des Mondes. Er war einer der wichtigsten Götter in Ägypten.

Aufgabe:

Kannst du erkennen welche Tiere ihn darstellen?



Tiere in der Götterwelt

Selbst gefährliche Tiere wurden in Ägypten verehrt!

Aufgabe:

Kannst du erkennen welche Tiere hier zu sehen sind?

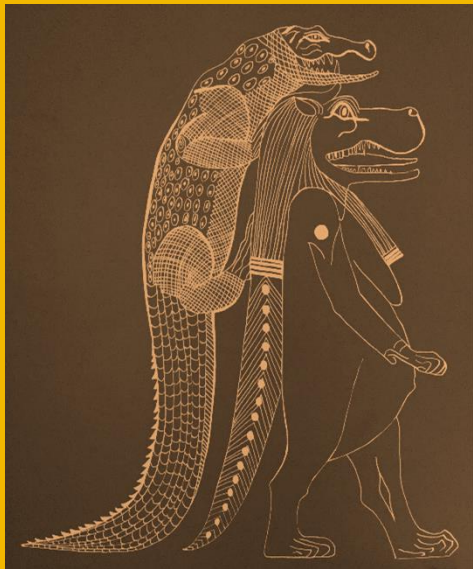


Tiere in der Götterwelt


Aufgabe:

Stell dir vor, du könntest ein Gott im alten Ägypten sein.

Wie würdest du aussehen? Welcher Tierkopf würde auf deinem Körper sitzen? Male dich selbst als Götterfigur.



Tiermumien



Weil viele Tiere als Götter verehrt wurden, wurden sie sogar mumifiziert und begraben.

Aufgabe:

Kannst du erraten, welche Tiere hier mumifiziert wurden?

Es ist gar nicht so einfach.

Kleiner Tipp: Das erste Tier findest du am Himmel, das zweite im Wasser, das dritte im Garten, das darunter ist ein sehr beliebtes Haustier bei uns und das ganz unten findest du bei uns nur im Zoo.





Lösungen

- S. 3: Katzen, Krokodile, Schlangen, Vögel, Rinder, Nilpferde, Fische und viele mehr.
- S. 6: Uraeus (Kobra) auf der Stirn von Amenhotep III. und Krone.
- S. 9: Z. B. Katzen, Rinder, Gänse, Enten, Hunde, Esel, Ziegen.
- S. 10: Vögel: Wurfholz und Netz; Gazellen und Wildtiere: mit Hunden und Pfeil und Bogen; Fische und Nilpferde: Speer.
- S. 16: zweite Zeile: Schlange; über dem Tisch: Eule und Kobra.
- S. 17-18: 1. Zeile von rechts nach links: Schakal, Schlange und Falke; 2. Zeile von rechts nach links: Ibis, Eule, Schwalbe, drei Störche.
- S. 21: Schakal.
- S. 23: Hinten links: Schakal (Duamutef), hinten rechts: Falke (Kebechsenuef), vorne links: Pavian (Hapi).
- S. 24: Schakalskopf.
- S. 26: Der Priester (links) trägt ein Leopardenfell.
- S. 28: Von links nach rechts: Nilpferd, Krokodil, Fisch, Stier.
- S. 29: Ibis-Vogel und Pavian.
- S. 30: Krokodil, Nilpferd, Kobra.
- S. 32: Von oben nach unten: Falke, Fisch, Spitzmaus, Katze, Gazelle.

Bildrechte:

- S. 1: Foto: rem, Gabi Pieke
- S. 2, 4, 5, 10, 12, 14, 16, 18, 20, 22, 25, 26, 28, 32: Bastet: Autor: Gunawan Kartapranata;
<https://de.wikipedia.org/wiki/Datei:Bastet.svg>.
- S. 3: Zeichnung: resd Köln.
- S. 4: Zeichnung: Simon Connor; Fotos: Königskopf: RPM Hildesheim, Sharokh Shalchi;
kniender König: rem, Maria Schumann.
- S. 5: Zeichnungen: Simon Connor.
- S. 6: Amenhotep III.: RPM Hildesheim, Sharokh Shalchi.
- S. 7: Foto: rem, Carolin Breckle.
- S. 8: Foto: Sandro Vannini.
- S. 9: Foto: rem, Carolin Breckle; Zeichnung: resd Köln.
- S. 10: Foto: Gefäß: rem, Carolin Breckle; Fisch: rem, Lina Kaluza.
- S. 11: Foto: rem, Carolin Breckle.
- S. 12: Zeichnung: Simon Connor.
- S. 13: Fotos: Papyrus: RPM Hildesheim, Peter Windszus; Relief: RPM Hildesheim, Sharokh Shalchi.
- S. 14: Fotos: Stierkopf: rem, Gabi Pieke; Stierfigur: rem, Carolin Breckle.
- S. 16: Fotos: Relief: rem, Lina Kaluza; Eule: rem, Gabi Pieke.
- S. 17, 18: Foto: rem, Gabi Pieke.
- S. 19: Foto: rem, Carolin Breckle.
- S. 20: Foto: RPM Hildesheim, Peter Windszus;
- S. 21: Fotos: Silber-Pektoral: rem, Gabi Pieke; Fayence-Pektoral: Slg. Doetsch-Amberger, Shahrouz Yazdanyar.
- S. 22: Fotos: rem, Gabi Pieke.
- S. 23: Zeichnung: Autor: Jeff Dahl; https://commons.wikimedia.org/wiki/File:Four_sons_of_Horus.svg; Kanopendeckel: rem, Gabi Pieke.
- S. 24: Foto: Dimitri Laboury, Liege.
- S. 25: Foto: rem, Gabi Pieke.
- S. 27: Foto: rem, Simon Connor.
- S. 28: Fotos: Thoeris, Hatmehit und Apis: RPM Hildesheim, Sharokh Shalchi; Sobek: rem, Carolin Breckle.
- S. 29: Fotos: Bronze-Ibis: RPM Hildesheim, Sharokh Shalchi; Reliefs: rem, Gabi Pieke.
- S. 30: Fotos: Thoeris: RPM Hildesheim, Sharokh Shalchi; Sobek: rem, Carolin Breckle; Isis: rem, Gabi Pieke.
- S. 31: Zeichnungen: resd Köln.
- S. 32: Fotos: Gazelle und Katze: rem, Carolin Breckle; Falke, Fisch und Spitzmaus: rem, Gabi Pieke.
- S. 33: Foto: RPM Hildesheim, Sharokh Shalchi.
- S. 34: Foto: rem, Maria Schumann.



ÄGYPTENS TIERE

EIN ENTDECKERHEFT FÜR KINDER

IMPRESSUM

Herausgeber: Reiss-Engelhorn-Museen, Generaldirektor Prof. Dr. Alfried Wieczorek
Autoren: Sara Gebhardt, Gabi Pleke, Sibylle Schwab

www.rem-mannheim.de